

EINLADUNG

zur Ordentlichen
Mitgliederversammlung 2015
der



Deutschen Gesellschaft
für naturnahe Badegewässer e.V.



20. März 2015
Köln
Messehochhaus



Einleitende Worte

Sehr geehrte Damen und Herren, liebe Mitglieder und Kollegen!

Der Vorstand der DGfNB e. V. lädt Sie satzungsgemäß nach §7, Artikel 1 recht herzlich zu unserer Ordentlichen Mitgliederversammlung am 20. März 2015 von 14.00 - 17.00 Uhr nach Köln ein.

Das Jahr 2015 ist gespickt mit vielen Aktivitäten. Die Vorbereitung zum Internationalen Schwimmteichkongress im Oktober in Köln, deren Veranstalter wir sind, läuft bereits auf vollen Touren.

In der Mitgliederversammlung erfahren Sie alles über den geplanten Ablauf, über den Stand des Sponsorings, über die Themen und Referenten, über die Sonderschau uvm. Wir freuen uns auf Ihre Anregungen und Ideen.

Ein Highlight der Mitgliederversammlung ist die Vorstellung des neuen Merkblattes „Verkehrssicherungs- und Aufsichtspflicht in öffentlichen und nicht öffentlichen Naturfreibädern“.

Zur Zeit ist der Regelwerkausschuss FLL „Private Schwimmteiche“ am Überarbeiten des Regelwerks „Private Schwimmteiche von 2006“. Am 20.3.2015 erfahren Sie den aktuellen Stand dieser Aktivitäten.

Erfreulich ist, dass die Geisenheimer Erkenntnistage im Dezember 2014 wie auch der Lehrgang zum qualifizierten Schwimmteichbauer viel Anklang gefunden haben. Wir werden Ihnen die neue Prüfungsordnung: „Zertifizierung zum Qualifizierten Schwimmteichbauer“ vorstellen.

Sie sehen im beiliegenden Programm, dass über die Aktivitäten aus den Arbeitskreisen berichtet wird, wobei Sie sich bei der anschließenden Diskussionsrunde gerne einbringen können.

Ich bitte um eine rege Teilnahme an der Mitgliederversammlung, denn der Verein braucht die Mitarbeit aller Mitglieder, nur so kann er gut funktionieren.

Ich wünsche allen Mitgliedern eine gute Anreise, einen schönen Aufenthalt in Köln, sowie einen großen persönlichen Nutzen in der Umsetzung der Informationen aus der Fachtagung, sowie viele interessante Gespräche mit Kolleginnen und Kollegen aus der Schwimmteichbranche.

Mit freundlichen Grüßen Ihr

Wendelin Jehle
Präsident

P.S. Alle Informationen mit entsprechenden Links finden Sie auch im Intranet:
www.dgfnb.de



Fachvorträge „Öffentlicher Teil“

Tagungszeit: 9.00 Uhr / Ende: 13 Uhr

Tagungsort: Großer Sitzungssaal im Messehochhaus an der
Messe Köln (13. Etage)

- 9.00 **Begrüßung** durch den Präsidenten Wendelin Jehle
- 9.30 - 11.00 Uhr Referent: Thomas Kippels-Ohlhoff, Geschäftsführer. der dispo GmbH,
Mitglied in den FLL Regelwerks-Arbeitskreisen „Private Schwimm- und
Badeteiche“ und "Wassergebundene Wegedecken"
- Thema:
**„Wichtiges zum Wasserchemismus, Baustoffen und Substraten und
deren Einfluss auf das Algenwachstum in Schwimmteichen und
Naturpools“**
- Aktueller Stand zur **Deutschen Materialdatenbank (DeMaDa)**
im Hinblick auf die Phosphatprüfung (Zertifizierung) von
Schwimmteich- und Naturpoolbaustoffen
- 11.00 - 11.30 Uhr Pause
- 11.30 - 13.00 Uhr Referent: Wendelin Jehle, Senior Chef von Schleitzer baut Gärten,
Mitglied in den FLL Regelwerks- Ausschüssen „Lichttechnik im Freiraum“
„ Bauen mit Holz im GaLaBau“ „Private Schwimm- und Badeteiche“
- Thema:
„Licht im Garten“ „Licht am Wasser“
Gartengestaltung mit Licht ein lohnendes Zusatzprodukt?
Gewährleistungsproblematik beim Einbau billiger Produkte.
Kundenbedürfnisse erkennen, dadurch bessere Wertschöpfung.
Was ist bei der Lichtinszenierung in den Gärten zu beachten?
Das richtige Licht am und im Wasser. Auswahl der Strahler und deren
Wirkung auf Bäume, Skulpturen und Landschaft. Beispiele schöner
Lichtinszenierung von Gärten und Teichen.
- 13.00-14.00 Uhr Mittagspause
- ab 14.00 Uhr Mitgliederversammlung

**Die Kosten für die Tagung inkl. Tagungsgetränke und Mittagessen
betragen:**

- Mitglied der DGfNB: 25,00 Euro
- Nichtmitglied: 30,00 Euro



Tagungsordnung „Mitgliederversammlung“

Tagungszeit: 14.00 Uhr / Ende: 17 Uhr

Tagungsort: Großer Sitzungssaal im Messehochhaus an der
Messe Köln (13. Etage)

Moderation: Katharina Fick Vizepräsidentin DGfNB

Top 1:	Begrüßung durch den Präsidenten Feststellen der Beschlussfähigkeit der anwesenden Mitglieder, sowie Feststellung der Anzahl stimmberechtigter Mitglieder und deren zugewiesenen Stimmen von nicht anwesenden Mitgliedern falls eine Abstimmung erforderlich ist.	Wendelin Jehle
Top 2:	Genehmigung letztes Protokoll der MGV vom 21.3.2014 in München	
Top 3:	Kurzberichte über die Aktivitäten der DGfNB je 5 Min. Bericht: Forschung und Entwicklungen , Bericht: Öffentlichkeitsarbeit , Bericht : AK Betreiber Nord/Süd , Bericht : AK GaLaBau, Schulungen und Seminare , Bericht: AK Handel, Hersteller Bericht: AK Planer Bericht: AK Sachverständige Gutachter	Stellvertretender Vorstand Claus Schmitt Pressewart Dr. Norbert Gäng, Katharina Fick, Daniela Glanzmann Thorsten Schwuchow Thomas Kippels-Ohlhoff Tim Köhler Dirk Walter
Top 4:	Kassenbericht 2014	Kassenwartin Andrea Münnich
Top 5:	Bericht der Kassenprüfer Entlastung des Vorstandes und des Kassenwartes	Kassenprüfer
Top 6:	Vorstellung des Haushaltsplanes 2015	Andrea Münnich
Top 7:	Aktivitäten und Planung 2015 Internationaler Schwimmteichkongress vom 28.10 bis 30.10. 2015 in Köln	Wendelin Jehle
Top 8:	Vorstellung des neu erstellten Merkblattes "Verkehrssicherungs- und Aufsichtspflicht in öffentlichen und nicht öffentlichen Naturfreibädern"	Tim Köhler
Top 9:	Festlegung von Ort und Termin der nächsten Mitgliederversammlung in 2016	Mitglieder
Top 10:	Sonstiges Wünsche und Anregungen bitte vorab schriftlich einreichen.	

Den Haushaltsbericht finden Sie ab dem 1.3.2015 im Intranet.



Übernachtung Hotel Dorint

Wir haben für Sie ein Zimmer-Kontingent reserviert.
Bitte buchen Sie mit den Vermerk "DGfnB" bei:

Hotel Dorint

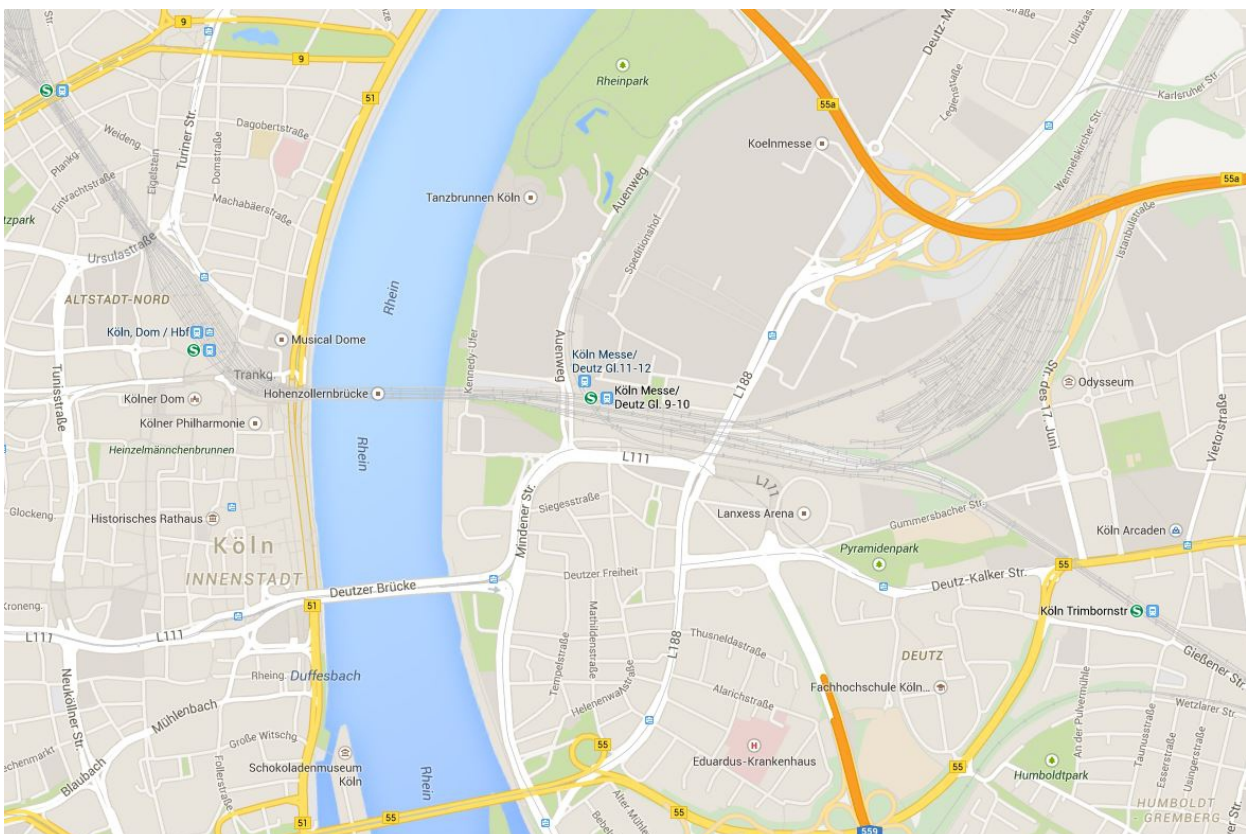
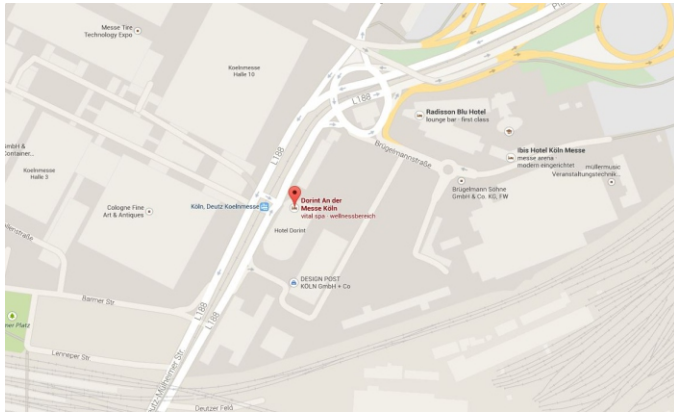
Deutz-Mülheimer Straße 22-24
50679 Köln

Tel.: +49 221 80190-0

Fax: +49 221 80190-800

reservierung.koeln-messe@dorint.com

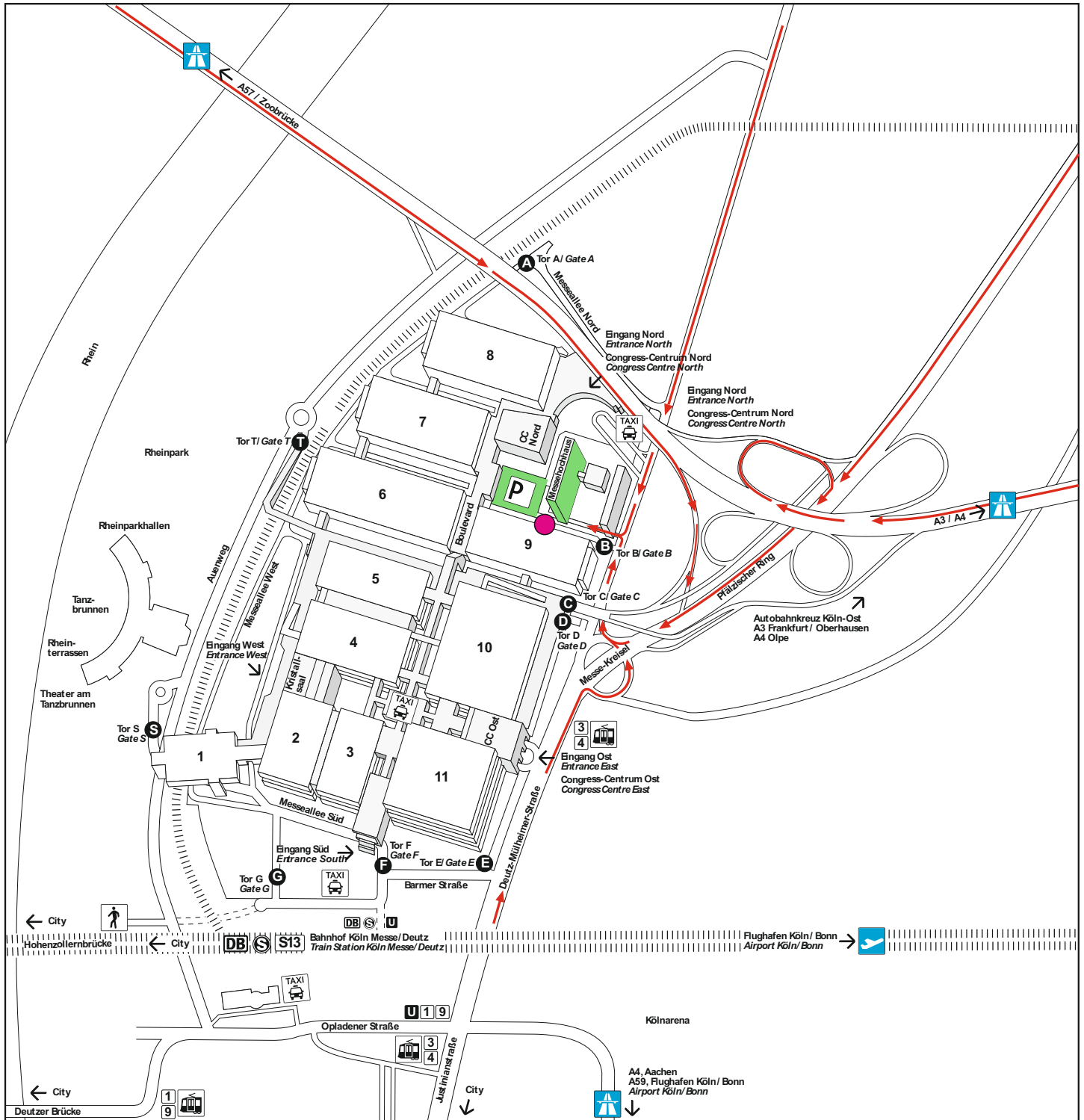
<http://hotel-koeln-messe.dorint.com>





Anfahrtsplan Messehochhaus

Adresse ins Navi eingeben:
Deutz-Mülheimer Straße 111



Bitte folgen Sie der grünen Koelnmesse-Beschilderung zum Messehochhaus.
Besucherparkplätze befinden sich im Erdgeschoss des Parkhauses hinter dem Messehochhaus.





Anreise zur Koelnmesse

Anreise mit Straßen- und U-Bahn

Linien 1 und 9: Haltestelle „Bahnhof Deutz“

Von den Bahngleisen dieser Haltestelle ist der Eingang Süd fußläufig in ca. 3 Minuten erreichbar.

Linien 3 und 4: Haltestelle „Koelnmesse“

Die Linien der 3 und 4 halten unmittelbar vor dem Eingang Ost.

Anreise mit der Deutschen Bahn

Bahnhof Köln Messe/Deutz (Entfernung Koelnmesse: ca. 0,3 km)

Wir empfehlen Ihnen als Zielbahnhof den Bahnhof Köln Messe/Deutz. Der Eingang Süd ist dann fußläufig in ca. 3 Minuten erreichbar.

Kölner Hauptbahnhof (Entfernung Koelnmesse: ca. 1,5 km)

Hält Ihr Zug im Kölner Hauptbahnhof, haben Sie vier Möglichkeiten, die Koelnmesse zu erreichen:

1. Fußläufig über die Hohenzollernbrücke

Verlassen Sie den Kölner Hauptbahnhof über den Haupteingang. Der Zugang zur Hohenzollernbrücke liegt auf der Rückseite des Kölner Doms. Am Ende der Hohenzollernbrücke folgen Sie bitte der Beschilderung zur Koelnmesse.

2. Per Fähre den Rhein überqueren

Verlassen Sie den Kölner Hauptbahnhof über den Ausgang „Breslauer Platz“. Wenden Sie sich nach rechts und gehen Sie zum Rheinufer. Dort befindet sich die Anlegestelle der Koelnmesse-Fähre. Nach der Fahrt folgen Sie bitte der Beschilderung zur Koelnmesse.

3. Per S-Bahn vom Kölner Hauptbahnhof zum Bahnhof Köln Messe/Deutz

Am Kölner Hauptbahnhof fahren am Gleis 10 in kurzen zeitlichen Abständen S-Bahnen der Linien S 6, S 11, S 12 und S 13 Richtung Bahnhof Köln Messe/Deutz. Dieser Bahnhof liegt vis-a-vis zum Eingang Süd.

4. Per Taxi zu vier Eingängen

(Eingang Nord, Eingang Ost, Eingang Süd, Eingang West)

Verlassen Sie den Kölner Hauptbahnhof über den Haupteingang. Dort befindet sich ein Taxistand.

Anreise mit dem Flugzeug

Grundsätzlich empfehlen wir unseren Gästen die Weiterfahrt von den Flughäfen Köln/Bonn, Düsseldorf und Frankfurt mit der Bahn.

Alternativ dazu stehen Ihnen natürlich auch weitere Fortbewegungsmittel wie Taxi oder Mietwagen zur Verfügung.

Flughafen Köln/Bonn (Entfernung Koelnmesse: ca. 16 km)

Der Flughafen Köln/Bonn verfügt über einen eigenen Bahnhof „Köln/Bonn Flughafen“.

Folgen Sie im Flughafen der Beschilderung zu den Bahngleisen. Dort können Sie entweder mit der S-Bahn Linie 13 Richtung Horrem oder aber mit dem Regional-Express Richtung Mönchengladbach den Bahnhof Köln Messe/Deutz erreichen. Die Fahrtzeit liegt bei etwa 12 Minuten. (Weiter s. „Anreise mit der Deutschen Bahn“)

Flughafen Düsseldorf (Entfernung Koelnmesse: ca. 65 km)

Der Flughafen Düsseldorf verfügt über einen eigenen Bahnhof „Flughafen Düsseldorf“.

Folgen Sie nach Ihrer Ankunft im Flughafen der Beschilderung zum Sky Train. Dieser befördert Sie zum Bahnhof Düsseldorf Flughafen. Am Gleis 4 fährt der Regional-Express Richtung Aachen oder der Regional-Express Richtung Koblenz zum Bahnhof Köln Messe/Deutz. Die Fahrtzeit liegt bei etwa 45 Minuten. (Weiter s. „Anreise mit der Deutschen Bahn“)

Flughafen Frankfurt am Main (Entfernung Koelnmesse: ca. 180 km)

Der Flughafen Frankfurt verfügt über einen eigenen Bahnhof „Frankfurt(M) Flughafen Fernbahnhof“. Vom Terminal 1 aus erreichen Sie diesen fußläufig, von Terminal 2 ausgehend fährt ein Shuttle-Bus dorthin.

Ab dem Bahnhof „Frankfurt Flughafen Fernbahnhof“ empfehlen wir Ihnen die Weiterfahrt mit einem ICE. Dieser fährt ab Gleis Fern 7 nonstop zum Bahnhof Köln Messe/Deutz. Die Fahrtzeit liegt bei etwa 50 Minuten. (Weiter s. „Anreise mit der Deutschen Bahn“)



Abreise von der Koelnmesse

Abreise mit Straßen- und U-Bahn

Linien 1 und 9: Haltestelle „Bahnhof Deutz“

Wenn Sie die Linien 1 oder 9 nutzen möchten, empfehlen wir Ihnen, das Gelände der Koelnmesse über den Ausgang Süd zu verlassen. Die Gleise beider Linien sind innerhalb 3 Minuten erreichbar.

Linien 3 und 4: Haltestelle „Koelnmesse“

Wenn Sie die Linien 3 oder 4 nutzen möchten, empfehlen wir Ihnen, das Gelände der Koelnmesse über den Ausgang Ost zu verlassen. Die Gleise beider Linien befinden sich direkt gegenüber des Eingangs Ost.

Abreise mit der Deutschen Bahn

Bahnhof Köln Messe/Deutz (Entfernung Koelnmesse: ca. 0,3 km)

Wenn Sie Ihren Zug am Bahnhof Köln Messe/Deutz erreichen möchten, empfehlen wir Ihnen, das Gelände der Koelnmesse über den Ausgang Süd zu verlassen. Der Bahnhof Köln Messe/Deutz ist dann innerhalb 3 Minuten erreichbar.

Kölner Hauptbahnhof (Entfernung Koelnmesse: ca. 1,5 km)

Möchten Sie zum Kölner Hauptbahnhof, haben Sie 4 Möglichkeiten, diesen zu erreichen:

1. Fußläufig über die Hohenzollernbrücke

Verlassen Sie das Gelände der Koelnmesse über den Eingang Süd. Wenden Sie sich nach rechts und gehen Sie geradeaus, bis Sie einen Fußgängertunnel erreichen. Diesen durchqueren Sie bitte. Am anderen Ende überqueren Sie eine Straße (Auenweg). Gehen Sie weiter geradeaus, bis zur nächsten Querstraße (Kennedy-Ufer). Dort wenden Sie sich bitte nach links und gehen unter eine Eisenbahnbrücke (Hohenzollernbrücke) her. Der Treppenaufgang zur Brücke befindet sich dann auf der rechten Straßenseite. Die Hohenzollernbrücke endet direkt am Kölner Hauptbahnhof.

2. Per Fähre den Rhein überqueren

Verlassen Sie das Gelände der Koelnmesse über den Eingang Süd. Wenden Sie sich nach rechts und gehen Sie geradeaus, bis Sie einen Fußgängertunnel erreichen. Diesen durchqueren Sie bitte. Am anderen Ende überqueren Sie eine Straße (Auenweg). Gehen Sie weiter geradeaus, bis zur nächsten Querstraße (Kennedy-Ufer). Wenn Sie diese Straße überqueren, gelangen Sie auf einen Parkplatz. Dieser liegt direkt am Rhein, wo sich auch der Anleger der Koelnmesse-Fähre befindet. Am anderen Rheinufer angelangt orientieren Sie sich bitte am Musical Dome. Direkt dahinter liegt der rückwärtige Eingang zum Kölner Hauptbahnhof (Eingang „Breslauer Platz“).

3. Per S-Bahn vom Bahnhof Köln Messe/Deutz zum Kölner Hauptbahnhof

Verlassen Sie das Gelände der Koelnmesse über den Eingang Süd. Der Bahnhof Köln Messe/Deutz ist dann fußläufig in ca. 3 Minuten erreichbar. Am Bahnhof Köln Messe/Deutz fahren am Gleis 9 in kurzen zeitlichen Abständen S-Bahnen der Linien S 6, S 11, S 12 und S 13 Richtung Kölner Hauptbahnhof.

4. Per Taxi

An allen vier Hauptausgängen (Ausgang Nord, Ausgang Ost, Ausgang Süd, Ausgang West) befinden sich Taxihaltstellen.

Abreise mit dem Flugzeug

Grundsätzlich empfehlen wir unseren Gästen, die Flughäfen Köln/Bonn, Düsseldorf und Frankfurt mit der Bahn zu erreichen. Alternativ befinden sich an allen vier Hauptausgängen (Ausgang Nord, Ausgang Ost, Ausgang Süd, Ausgang West) Taxihaltstellen.

Flughafen Köln/Bonn (Entfernung Koelnmesse: ca. 16 km)

Den Flughafen Köln/Bonn erreichen Sie bequem über den Bahnhof Messe/Deutz. Von dort fahren Sie entweder ab Gleis 4 mit dem Regional-Express Richtung Koblenz oder aber ab Gleis 9 mit der S-Bahn Linie 13 Richtung Troisdorf nonstop zum Bahnhof Köln/Bonn Flughafen. Die Terminals 1 und 2 sind dann fußläufig erreichbar. Die Fahrtzeit liegt bei etwa 12 Minuten.

Flughafen Düsseldorf (Entfernung Koelnmesse: ca. 65 km)

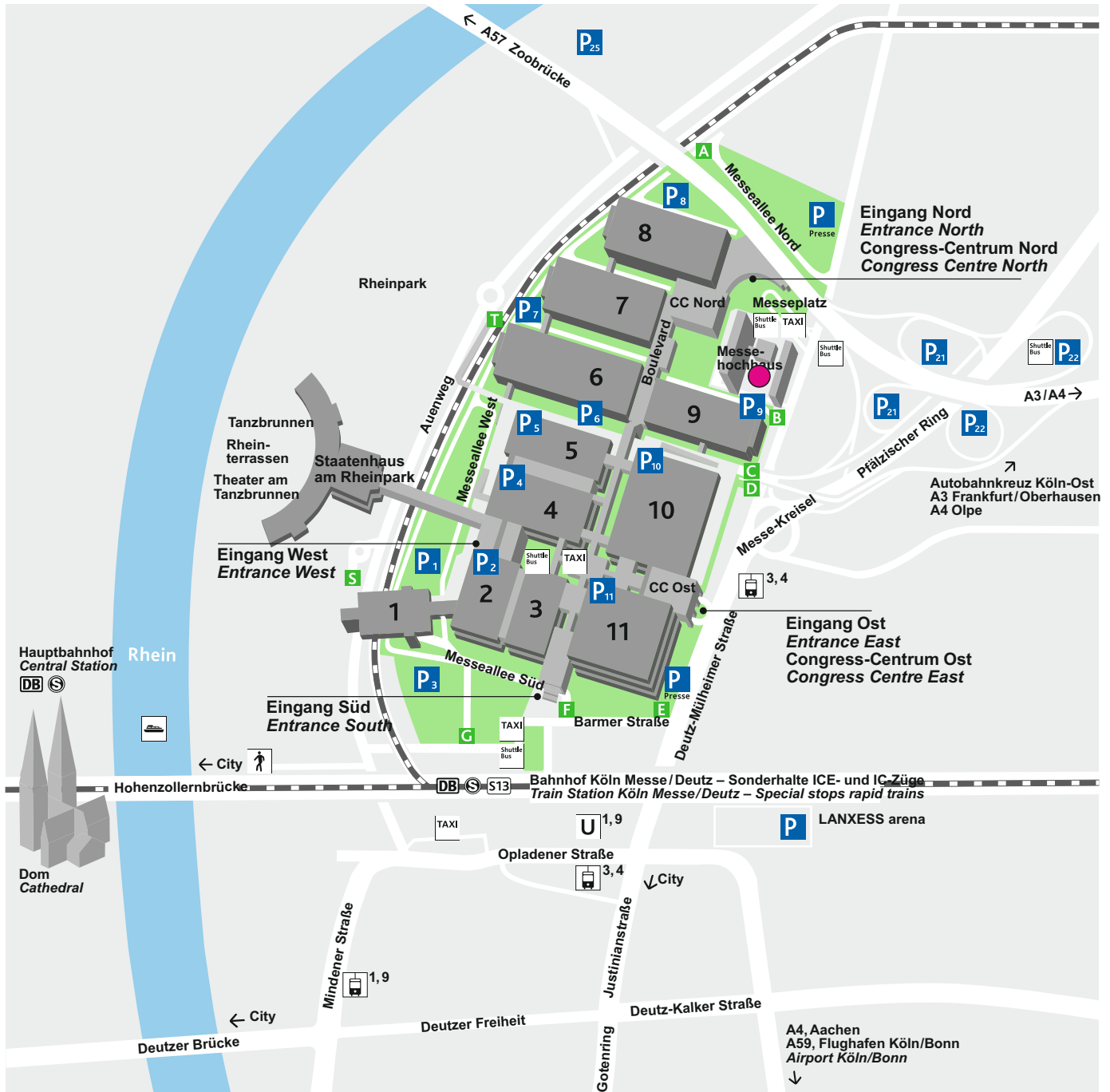
Den Flughafen Düsseldorf erreichen Sie bequem über den Bahnhof Messe/Deutz. Von dort empfehlen wir Ihnen die Weiterfahrt ab Gleis 2 entweder mit dem Regional-Express Richtung Hamm oder dem Regional-Express Richtung Emmerich. Am Bahnhof „Flughafen Düsseldorf“ angekommen bringt Sie der Sky Train zum Flughafen. Die Fahrtzeit liegt bei etwa 45 Minuten.

Flughafen Frankfurt am Main (Entfernung Koelnmesse: ca. 180 km)

Den Flughafen Frankfurt erreichen Sie bequem über den Bahnhof Messe/Deutz. Von dort empfehlen wir Ihnen die Weiterfahrt mit dem ICE ab Gleis 11 nonstop zum Bahnhof „Frankfurt Flughafen Fernbahnhof“. Von dort ist das Terminal 1 fußläufig erreichbar. Das Terminal 2 erreichen Sie über Shuttle-Busse. Die Fahrtzeit liegt bei etwa 50 Minuten.



Lageplan Koelnmesse



- | | | | |
|-------------|----------------------------|------------|---|
| A | Tor
Gate | | Straßenbahnhaltestelle
Tram Stop |
| P | Parkplatz
Parking | | Fähre: City/Hbf
Ferry: City/Central Station |
| | Fußweg
Pedestrian Route | DB | Bahnhof
Train Station |
| TAXI | Taxi | S | S-Bahn
Suburban Railway |
| | Pendelbus
Shuttle-Bus | S13 | S-Bahn Koelnmesse
– Flughafen Köln/Bonn
Suburban Railway Koelnmesse
– Cologne/Bonn Airport |
| U | U-Bahn
Subway | | |



Anmeldung

JA, ich nehme am **Tagungs-Programm der DGfnB e.V.** am 20.03.2015 von 9.00-13.30 Uhr teil.
Tagungspauschale: 30,-- Euro Nichtmitglied / **25,-- Euro DGfnB-Mitglied**
inkl. Seminargetränke und Mittagessen.

JA, ich nehme an der **ordentlichen Mitgliederversammlung** der DGfnB e.V. am 20.03.2015 von 14.00-17.00 Uhr teil.

Sie können sich gerne online auf der Homepage der DgfnB anmelden:
<http://www.dgfnb.de/aktuelles-termine/mitgliederversammlung-20-maerz-2015.html>

Mitgliedsnummer: _____ Firma: _____

Teilnehmer 1: _____

Teilnehmer 2: _____ Str. / Nr.: _____

PLZ /Ort: _____

Unterschrift: _____

Datum: _____

Stimmenübertragung *

* DGfnB Satzung §7 Artikel 4: Ein Mitglied darf nicht mehr als drei fremde Stimmen vertreten.

Ich kann an der Ordentlichen Mitgliederversammlung der DGfnB e.V. am 20.03.2015 nicht teilnehmen und delegiere meine Stimme an:

Firma: _____

Name: _____

Rückfax an: 07000-7008786 oder 089 - 892865-50



Deutsche Gesellschaft
für naturnahe Badegewässer e.V.

Enterstrasse 23
80999 München
Telefon: 089-892865-22
Fax: 089-892865-50
Mail: info@dgnfb.de
Homepage: www.dgnfb.de